

进出口商品检验鉴定专业技术人员继续教育 “CIQ 大讲堂” 网上学习指南

一、用户注册

在首页点击“注册账号”选项，填写“手机号码”、“用户名”、“登陆密码”等信息进行注册，其中“用户名”的填写方式为“真实姓名”+“身份证号前6位”+“身份证号后4位”。

The screenshot shows the registration interface of the CIQ 大讲堂 website. At the top, there is a search bar and navigation links for '登录' (Login) and '注册' (Register). Below the navigation bar, there are several menu items: '首页' (Home), 'CIQA-CCIB官网' (CIQA-CCIB Official Website), '专家库' (Expert Database), '继续教育登记' (Continuing Education Registration), '新学员证书申请' (New Student Certificate Application), '开具发票' (Issue Invoice), '证书查询' (Certificate Query), '会员' (Member), and '客户端' (Client). The main content area displays a registration form with two tabs: '登录账号' (Login Account) and '注册账号' (Register Account). The '注册账号' tab is active. The form contains the following fields: '手机号码' (Mobile Number) with the value '12345678900'; '用户名' (Username) with the value '钟检6543211234', which is highlighted with a red box; '密码' (Password) with a masked input field; and '短信验证码' (SMS Verification Code) with a '获取验证码' (Get Verification Code) button. A blue '注册' (Register) button is located at the bottom of the form.

二、用户登录

用户登录界面，输入“用户名”、“密码”进行登录。

登录帐号 注册帐号

帐号

密码

记住密码 [切换手机快捷登录](#)

[找回密码](#) | [还没有注册帐号? 立即注册](#)

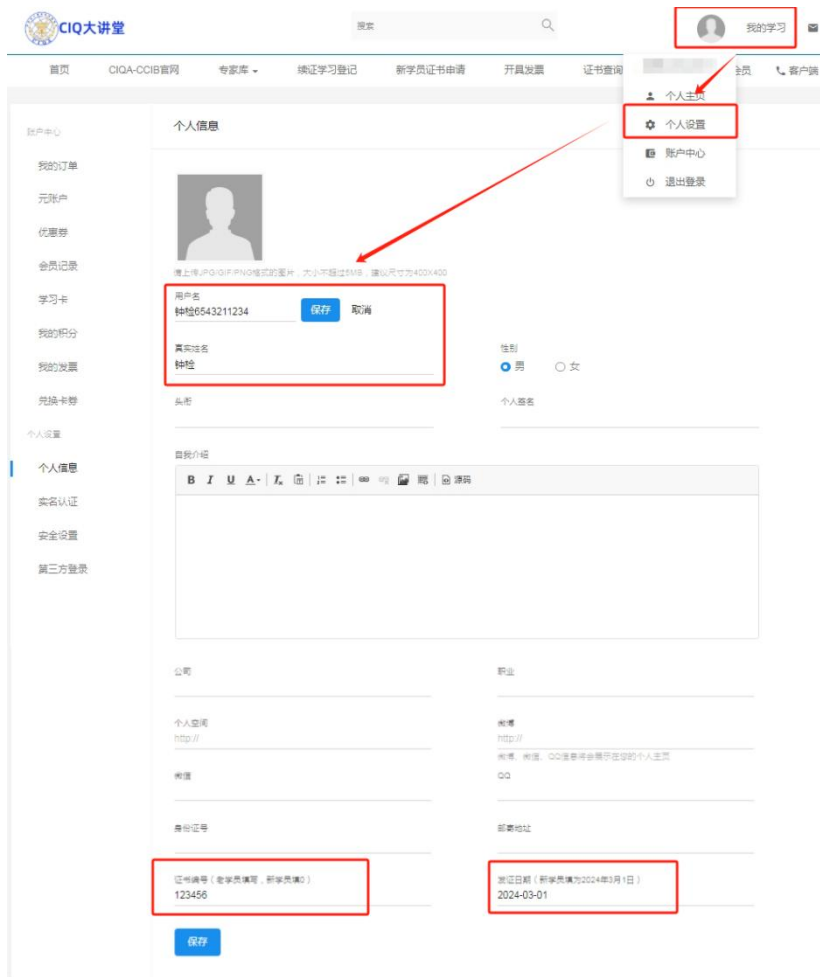
三、信息完善、修改

进入 CIQ 大讲堂 <http://ticedu.ciq.org.cn/>后，维护相关信息并保存。

1.注册时，“证书编号”仅需老学员据实填写，新学员填 123456。

2.注册时“证书到期”仅需老学员据实填写，新学员填为 2024 年 3 月 1 日。

3.如“用户名”等信息未按规定格式填写，请在下图所示位置修正，否则会影响证书发放。点击“我的学习”头像，在“个人设置”中修改用户名及真实姓名，在“证书编号”、“发证日期”处按照要求和个人情况填写。



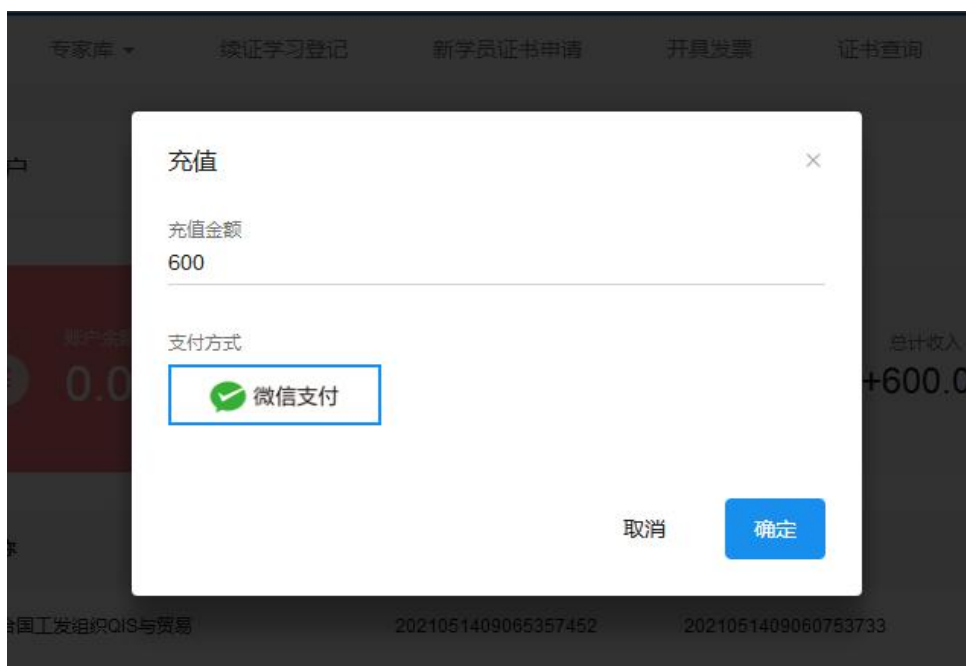
四、账户充值

(一) 微信充值

1.学员登录后，单击右上角个人头像，在下拉框中单击并进入“账户中心”。



2.选择“元账户”，点击“现金充值”，填写现金金额后，选择微信支付，点“确定”，充值后即可选课学习。

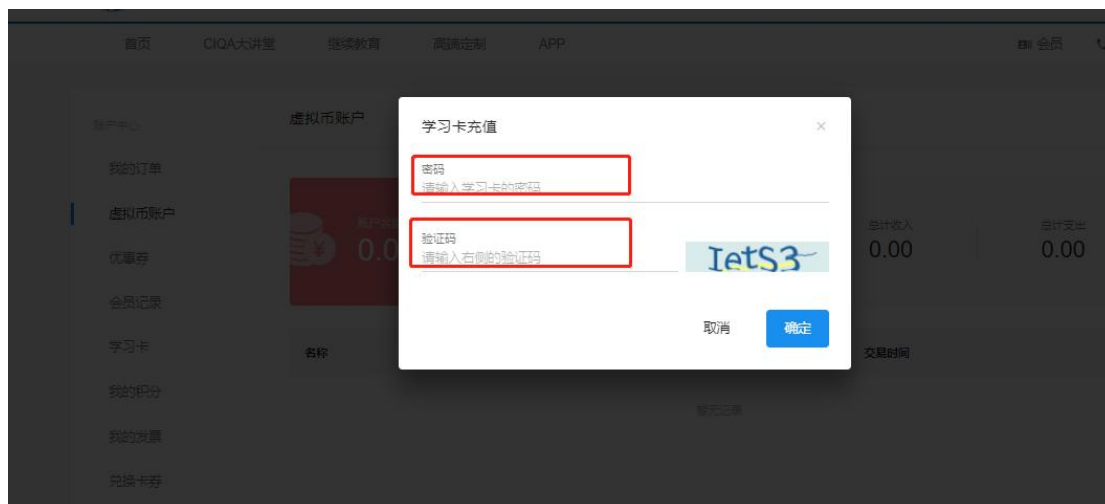


(二) 学习卡充值

1. 单击右上角个人头像，在下拉框中单击并进入“账户中心”-“学习卡”，单位集中付款（需提供付款凭证、学员姓名、身份证号、注册账号、注册邮箱等信息发邮箱）、优惠学习充值（需提供学员姓名、身份证号、证书号、证书到期日、注册账号、注册邮箱等信息发送至 ccib@vip.163.com 办理优惠充值）。



2.输入协会发至您邮箱中的“学习卡密码”和“验证码”，点“确定”即可完成充值。



五、购买课程

1.充值后，在首页选“专业技术人员继续教育”－“继续教育选修课”，选40节课。



2.选一节“继续教育选修课”，点“立即购买”。

CIQ大讲堂

搜索

我的学习

首页 专家库 CIQA-CCIB官网 续证学习登记 新学员证书申请 开具发票 证书查询 会员 客户端

首页 / 钢材装船前检验 (一) (检验人员培训课程)

全国进出口商品检验鉴定人员培训课程

钢材装船前检验 (一)

钢材装船前检验 (一) (检验人员培训课程)

价格 15.00 元

学习有效期 长期有效

立即购买

简介 学习目录

简介

暂无简介~

授课老师

3.买课过程中需要设置支付密码，点“设置支付密码”。

订单确认 2 订单支付 3 订单完成

订单已提交，请在 48 小时内完成支付！逾期订单将被取消。

全国进出口商品检验鉴定人员培训课程

钢材装船前检验 (一)

订单号 2021051910193560253

订单名称 履行央企担当 服务经济发展

订单价格 15.00 元

元 未设置支付密码前，不能使用元支付。设置支付密码

支付方式 选择合适的现金支付方式

微信支付

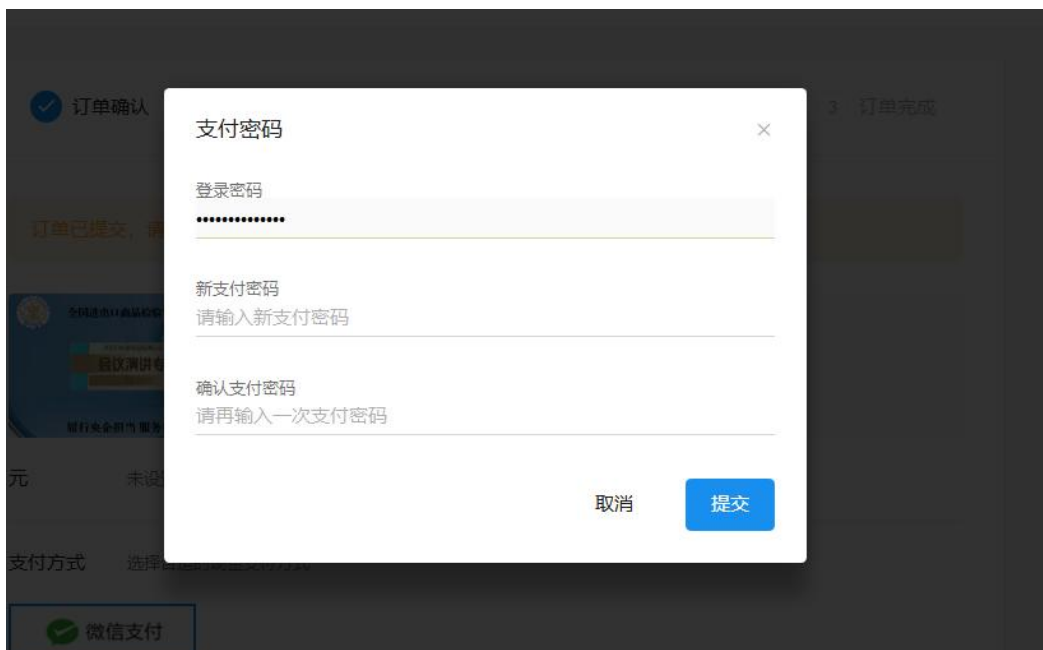
订单价格 15.00 元

合计 15.00 元

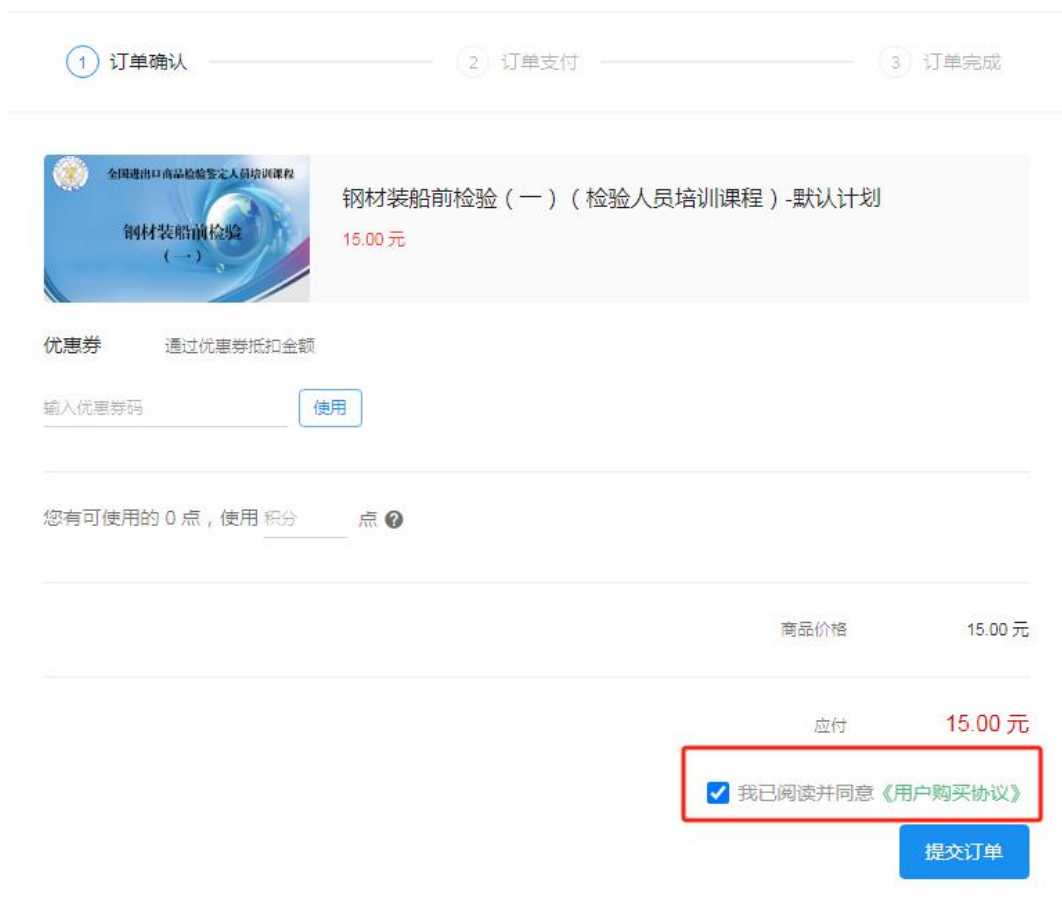
应付 ¥15.00

支付订单

4.输入登录密码-支付密码-提交。




5.订单确认后，点“提交订单”。



6.输入金额 15 元和支付密码，应付为 0 时，点完成支付订单，购买课程完成。

1 订单确认 2 订单支付 3 订单完成

订单已提交，请在 48 小时内完成支付！逾期订单将被取消。



订单号 2024032213542867230
订单名称 钢材装船前检验（一）（检验人员培训课程）-默认计划
订单价格 15.00 元

元 当前账户余额 1670.00 元

15.00 忘记支付密码？

支付方式 选择合适的支付方式

微信支付

订单价格	15.00 元
元抵扣	-15.00 元
合计	0.00 元
应付	¥ 0.00

支付订单

六、学习课程

1.学员选一节购买完的课程，点“开始学习”进行课程学习。



2.课程学习进度达到 100%完成学习。



七、学习登记

1.凡持有进出口商品检验鉴定人员资格证和水平考试合格证的学员在参加完成相应学时学习后，登录“CIQ大讲堂”点击“续证学习登记”。



2.提交个人信息，办理相关颁证手续，在证书到期后7个工作日内，学员可点击“证书查询”，自行下载打印学习证书。



八、新学员证书申请

登录“CIQ 大讲堂”在导航栏单击“新学员证书申请”，下载申请表（检验鉴定、检验检测证书类型 2 选 1），填好信息发送 ccib@vip.163.com 邮箱申请证书。



九、证书查询

1. 登录“CIQ 大讲堂”在导航栏单击“证书查询”。



2.填写“姓名”、“身份证号”即可查询个人有效期内的证书。

十、发票申请

发票申请步骤：

1.登录“CIQ 大讲堂”点击“开具发票”。

2.请严格按照提示提供信息（请务必与所在单位财务确

认)，每周办理一次，如下图所示：

开票信息材料补充表

(所有开票信息必须真实正确，发票开出不予更换，请确保信息无误！)

* 请选择选项：开电子普通发票 开电子增值税专票 开纸质增值税专票

一、学员信息(以下均为必填项)

1.学员姓名: *

2.学员注册账号: *

3.手机: *

4.邮箱: *

二、汇款信息

* 汇款方式: 银行汇款 易宝支付 微信支付 单位转账

1.发票金额: *

2.单位名称: *

3.纳税人识别号: *

付款凭证: * (请上传付款凭证!)

提交返回